








OPCIONES DE FONDOS DE INVERSION

FONDOS	RENDIMIENTO ULTIMOS 30 DÍAS	VALOR CUOTA	FECHA DE CIERRE
FONDO DE INVERSIÓN ABIERTO RENTABLE CORTO PLAZO	4.2534%	\$1.292302	01/07/2024
FONDO DE INVERSIÓN ABIERTO PLAZO 180	6.3261%	\$1.378889	01/07/2024






ALTERNATIVAS DE INVERSIÓN DISPONIBLES EN MERCADO PRIMARIO

Emissor	Disponibilidad	Tasa de Interes / Rendimiento bruto anualizado	Días al vencimiento	Pago de Interes	Calificación de Riesgo	Fecha de Vencimiento	Para mayor Información click aquí
OPTIMA	\$48,200.00	8.00%	125	Semestral	PCR: N-3	04/11/2024	
Inmobiliaria Mesoamericana	\$28,000.00	7.50%	154	Mensual	PCR: A (slv)	03/12/2024	
Inmobiliaria Mesoamericana	\$315,000.00	7.75%	245	Mensual	PCR: A (slv)	04/03/2025	
Inmobiliaria Mesoamericana	\$900,000.00	7.75%	174	Mensual	PCR: A (slv)	23/12/2024	
CREDIQ	\$400,000.00	7.75%	161	Mensual	N-3 (FTICH)	10/12/2024	
OPTIMA	\$460,000.00	8.25%	352	Mensual	PCR: N-3	19/06/2025	
OPTIMA	\$325,000.00	8.00%	168	Mensual	PCR: N-3	17/12/2024	

***RTO. DE REFERENCIA**












"La información que contiene este documento se ofrece con el único propósito de brindar información actualizada y en ningún momento se deberá considerar como una oferta para comprar y/o vender títulos valores u otros instrumentos financieros. Ninguna información en este documento se considerará como asesoría en materia de inversiones. La información y opiniones en este documento provienen de fuentes en las que SGB, S.A. de C.V. confía; sin embargo, no se responsabiliza por pérdidas que surjan del uso del material presentado en el documento."

POSIBLES EMISIONES EN MERCADO PRIMARIO







Emissor	Disponibilidad	Tasa de Interes / Rendimiento bruto anualizado	Días al vencimiento	Pago de Interes	Calificación de Riesgo	Fecha de Vencimiento	Para mayor Información click aquí
Pentagono	\$250,000.00	7.75%	90 días	Al vencimiento	N-2 (PCR)	Por Definir	
Pentagono	\$250,000.00	8.00%	188 días	Al vencimiento	N-2 (PCR)	Por Definir	
Credicomer	\$500,000.00	7.50%	180 días	Mensual	N-2 (PCR)	Por Definir	
Credicomer	\$900,000.00	7.75%	365 días	Mensual	N-2 (PCR)	Por Definir	
Banco de America Central	\$500,000.00	7.50%	365 días	Trimestral	N-1 (FTICH)	Por Definir	

"La información que contiene este documento se ofrece con el único propósito de brindar información actualizada y en ningún momento se deberá considerar como una oferta para comprar y/o vender títulos valores u otros instrumentos financieros. Ninguna información en este documento se considerará como asesoría en materia de inversiones. La información y opiniones en este documento provienen de fuentes en las que SGB, S.A. de C.V. confía; sin embargo, no se responsabiliza por pérdidas que surjan del uso del material presentado en el documento."

ALTERNATIVAS MERCADO REGIONAL

Emsor	Disponibilidad	Tasa	Rendimiento	Pago de Interes	Calificación de Riesgo	Fecha de Vencimiento	Para mayor Información click aquí
Hipotecaria Metrocredit (Panamá)	\$1,000,000.00	7.25%	7.25%	Mensual	AA-.pa (PCR)	01/08/2025	
Hipotecaria Metrocredit (Panamá)	\$20,000.00	7.50%	7.50%	Mensual	AA-.pa (PCR)	02/11/2025	
Panacredit (Panamá)	\$40,000.00	7.00%	7.00%	Mensual	AA-.pa (PCR)	10/05/2025	
Panacredit (Panamá)	\$43,000.00	7.00%	7.00%	Mensual	AA-.pa (PCR)	22/05/2025	
Mercantil Banco	\$1,000,000.00	6.15%	6.00%	Trimestral	F3 (FITCH)	180 DÍAS	
Mercantil Banco	\$1,000,000.00	6.50%	6.50%	Trimestral	F3 (FITCH)	360 DÍAS	
Latin American Kraft Investment (Panamá)	1,085,000.00	7.00%	7.00%	Trimestral	ML A-1 (Moody's)	28/04/2025	
Latin American Kraft Investment (Panamá)	64,000.00	7.38%	7.38%	Trimestral	ML A-1 (Moody's)	07/11/2025	
Latin American Kraft Investment (Panamá)	385,000.00	7.50%	7.50%	Trimestral	ML A-1 (Moody's)	07/05/2026	
Banco La Hipotecaria	1,093,000.00	6.500%	6.500%	Trimestral	F1+ (Fitch)	19/10/2024	
Banco La Hipotecaria	8,209,000.00	6.500%	6.500%	Trimestral	F1+ (Fitch)	12/02/2025	

ALTERNATIVAS MERCADO INTERNACIONAL

Emsor	Disponibilidad	Tasa de Interes	Rendimiento	Pago de Interes	Calificación de Riesgo	Fecha de Vencimiento	Para mayor Información click aquí
Gobierno de los Estados Unidos	A partir de \$10,000	Titulo a descuento	5.37%	Al vencimiento	AA+ (Fitch)	1 mes	
Gobierno de los Estados Unidos	A partir de \$10,000	Titulo a descuento	5.35%	Al vencimiento	AA+ (Fitch)	3 meses	
Gobierno de los Estados Unidos	A partir de \$10,000	Titulo a descuento	5.05%	Al vencimiento	AA+ (Fitch)	6 meses	
Gobierno de los Estados Unidos	A partir de \$10,000	Titulo a descuento	5.29%	Al vencimiento	AA+ (Fitch)	9 meses	
Gobierno de los Estados Unidos	A partir de \$10,000	Titulo a descuento	5.10%	Al vencimiento	AA+ (Fitch)	12 meses	
Gobierno de Peru	A partir de \$100,000	7.35%	5.19%	Semestral	BBB (Standard & Poors)	21/07/2025	

"La información que contiene este documento se ofrece con el único propósito de brindar información actualizada y en ningún momento se deberá considerar como una oferta para comprar y/o vender títulos valores u otros instrumentos financieros. Ninguna información en este documento se considerará como asesoría en materia de inversiones. La información y opiniones en este documento provienen de fuentes en las que SGB, S.A. de C.V. confía; sin embargo, no se responsabiliza por pérdidas que surjan del uso del material presentado en el documento."